

## IBS Dos and Don'ts

**Ways to get relief from IBS - IBS** నుండి ఉపశమనాన్ని పొందడానికి మార్గాలు

Making a few changes to your lifestyle will go a long way in controlling IBS

మీ జీవనశైలిలో స్వల్ప మార్పులను చేసుకోవడం వల్ల దీర్ఘకాలం పాటు ఐబిఎస్‌ను నియంత్రించడం సాధ్యపడుతుంది

### Eat more fiber & drink more water

మరింత పీచుపదార్థాన్ని తినండి  
 మరియు మరింతగా నీరును త్రాగండి



Eating fibre adds bulk to stool, helping it move through the colon more easily. Drink at least eight glasses of fluid, such as water, juice or herbal tea per day.

పీచుపదార్థాన్ని ఎక్కువగా తినడం ద్వారా మలం అధికమవుతుంది, దీనివల్ల ప్రేగులోపల ఇది మరింత సులభంగా కదలడానికి దోహదపడుతుంది. రోజులో నీరు, పళ్ళరసం లేదా టీ వంటి ద్రవాలను కనీసం ఎనిమిది గ్లాసులు త్రాగండి.

### Avoid trigger

ప్రకోపించడాన్ని నిరోధించండి



Avoid caffeine, alcohol, fatty fried foods, dairy products, canned foods, quit smoking.


Some medications can trigger your symptoms, so make sure that you tell your doctor all the medications you are taking.

కెఫైన్, ఆల్కహాల్, కొవ్వుతో కూడిన ఆహారం, పాల ఉత్పాదనలు, క్యాన్సులలో ఉన్న ఆహారం, ధూమపానాన్ని వదిలిపెయ్యాలి. కొన్ని మందులు మీ లక్షణాలను ప్రకోపించవచ్చు, అందుచే మీరు తీసుకుంటున్న అన్ని మందుల గురించి మీరు మీ డాక్టరుకు తెలియచేయడాన్ని నిర్ధారించుకోండి.

## IBS Dos and Don'ts

### Manage stress

ఒత్తిడిని నియంత్రించండి




Stress and sleep disturbances can trigger IBS symptoms. You can get professional help to relieve these problems.

ఒత్తిడి మరియు నిద్ర క్రమభంగాలు ఐబిఎస్ లక్షణాలను ప్రకోపించవచ్చు. ఈ సమస్యల ఉపశమనానికి మీరు నిపుణుల సహాయాన్ని పొందవచ్చు.

### Be more active

మరింత చురుకగా ఉండండి



Being active can help relieve stress and promote regular bowel movements. You could take up swimming, dancing, walking or even cycling. Please do talk to your doctor before beginning any exercise programme.

చురుకగా ఉండడం ద్వారా ఒత్తిడి నుండి ఉపశమనాన్ని పొందవచ్చు మరియు క్రమవారీ మలవిసర్జన కలుగవచ్చు. మీరు ఈత, నృత్యం, నడక లేదా సైక్లింగ్ ను కూడా చేయవచ్చు. ఏదైనా వ్యాయామ ప్రణాళికను ఆరంభించే ముందు మీ డాక్టరుతో దయచేసి మాట్లాడండి.

### Medications

మందులు



There are different groups of medications available to control the different symptoms of IBS. Do not take any medications without consulting your doctor.

ఐబిఎస్ యొక్క వివిధ లక్షణాల నియంత్రణకు విభిన్న రకాలైన మందులు అందుబాటులో ఉన్నాయి. మీ డాక్టరును సంప్రదించకుండా ఏ మందులనూ తీసుకోరాదు.

## Yoga and exercise information

### Exercises for diarrhea predominant IBS

#### Half-spinal-twist Pose

Helps soothe nerves, relax the mind and digestive complaints associated with anxiety. Avoid if you have neck/shoulder problems or menstruation.



ఆర్ధ-వెన్ను-వంపు ముద్ర

నాలలో వొప్ప తగ్గి మనసుకు విశ్రాంతిని ఇచ్చి, ఆందోళన వలన కలిగి జీర్ణ సంబంధిత ఫిర్యాదులను తగ్గిస్తుంది. మీకు మెడ/భ్రుజం సమస్యలు ఉన్నా లేక బహిష్టులో ఉన్నా దీనిని చేయకండి.



#### Triangle Pose

Improves circulation to the abdominal organs. They help to improve digestion.

త్రిభుజం ముద్ర

కడుపులోని అవయవాలకు రక్తప్రసరణ పెంచుతుంది. అవి జీర్ణశక్తిని పెంచడానికి సహాయం చేస్తాయి.

### Exercises for gas and bloating IBS



#### Wind relieving Pose

Helps releases gas from the body, helps cure several digestive disorders and indigestion.

గ్యాస్ (ఉజ్జీబ) పోగొట్టి ముద్ర

శరీరం నుండి గ్యాస్ (Gas) విడుదల చేయడానికి సహాయం చేస్తుంది, జీర్ణ సంబంధిత ఆ/ఎ.ఎ.ఎస్.స్థలను మరియు ఆజీర్ణాన్ని నయం చేయడానికి సహాయం చేస్తుంది.



#### Seated wide angle Pose

Improves circulation to abdomen/pelvis and digestive system overall.

కూర్చున్న తీరులో వెడల్పు కోణపు ముద్ర

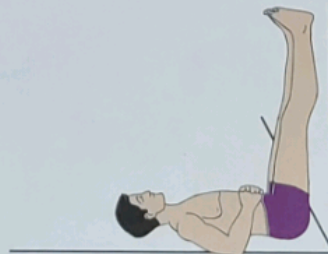
కడుపు/పొత్తి కడుపు నకు రక్తప్రసరణను మెరుగుపరుస్తుంది, మరియు మొత్తం మీద జీర్ణ సంబంధిత వ్యవస్థను మెరుగు పరుస్తుంది.

#### Gentle inversion Pose

Helps release gas and ease abdominal discomfort.

సున్నితంగా తలక్రిందులుగా ఉండే ముద్ర

గ్యాస్ (Gas) విడుదల చేసే కడుపులో అసౌకర్యాన్ని తగ్గిస్తుంది.



## Yoga and exercise information

Irritable Bowel Syndrome (IBS) is a disorder that interferes with the normal functions of the large intestine (colon). It is characterized by a group of symptoms-crampy abdominal pain, bloating, constipation and diarrhea.

### ఐరిటబుల్ బవెల్ సిండ్రోమ్ మరియు వ్యాయామాలు

ఐరిటబుల్ బవెల్ సిండ్రోమ్ (ఐరిటబుల్ బవెల్ సిండ్రోమ్) యొక్క మామూలు వసులతో బోధించే వేసుకునే ఒక అస్వస్థ్యం. ) లక్షణాల సముదాయం - డిజిటేషన్ కుడిన కడుపు నొప్పి, కడుపు ఉబ్బరం, మలబద్ధకం మరియు అతిసారం ఉంటాయి.

#### Aerobic Exercises

Exercises stimulates the activity of the intestine muscles, helping it to move food waste through your intestines more quickly.

ఏరోబిక్ వ్యాయామాలు వ్యాయామాలు ఏగులలోని కండరాల యొక్క క్రియాశీలతను ఉత్తేజపరుస్తాయి, మీ ఏగుల నుండి ఆహారపు వ్యర్థాన్ని మరింత వేగంగా ముందుకు పంపించడానికి సహాయం చేస్తుంది.



#### Walking

Walking is one of the easiest and most convenient forms of exercise. Go out for a short walk before breakfast or after dinner. Start with 5-10 minutes and work up to 30 minutes.

నడవడం అత్యంత తేలిక మరియు త్వంత సులభమైన వ్యాయామాలలో ఒకటి. ఆహారం ముందు లదా రాత్రి భోజనం తరువాత కొద్ది సేపు నడవండి. 5-10 నిమిషాలతో ప్రారంభించి 30 నిమిషాలకు పెంచండి.



#### Self-massage

This can help ease the discomfort. While lying down, clockwise self-massage with one hand applied to the abdomen.

స్వయంగా మసాజ్ చేసుకోవడం అసౌకర్యంగా ఉండడాన్ని తగ్గిస్తుంది. వదుకుని ఉండగా, ఒక చేతిని కడుపు మీద ఉంచి గడియారం ముల్ల దిశలో స్వయంగా మసాజ్ చేసుకోవడం.



## Exercises for constipation predominant IBS



#### Corpse Pose

Corpse pose releases muscle tension and stress, it increases mental awareness and concentration.

శవ ముద్ర ముద్ర కండరాల బిగుతు మరియు ఒత్తిడి తగ్గుతాయి. ఆది మానసిక స్పృహను మరియు ఏకాగ్రతను పెంచుతుంది.



#### Fish Pose

Fish pose helps balances digestion by eliminating constipation, stimulates the immune system. It improves digestion by stretching all the digestive organs.

మత్స్య ముద్ర మత్స్య ముద్ర మలబద్ధకాన్ని నిర్మూలించి జీర్ణశక్తిలో సమతుల్యత రావడానికి సహాయం చేస్తుంది. ఇది జీర్ణ అవయవాలన్నిటినీ సాగదీసి జీర్ణ శక్తిని మెరుగుపరుస్తుంది.

#### Bow Pose

The bow pose stretches and strengthens the abdominal muscles. The body is also relieved of constipation.

ధనస్సు ముద్ర ధనస్సు ముద్ర కడుపు కండరాలను సాగదీసి గట్టిపరుస్తుంది. శరీరానికి మలబద్ధకం నుండి కూడా ఉపశాంతి లభిస్తుంది.



#### Locust Pose

Locust pose releases muscles tension and stress, increases mental awareness and concentration.

మిడుత ముద్ర మిడుత ముద్ర కండరాలను వదులు చేసి బిగుతును మరియు పత్తిడిని తగ్గిస్తుంది మానసిక స్పృహను మరియు ఏకాగ్రతను పెంచుతుంది.



## Foods to eat - Low FODMAP diet



### Low FODMAP Foods (Fermentable Oligo-Di-and Monosaccharides and Polyols)

తక్కువ ఫోడ్‌మ్యాప్ ఉన్న ఆహారాలు (ఫులియబడి ఓలిగో- డై - మరియు మోనోసాఖరైడ్స్ మరియు పోలియోల్స్)

Grapes గ్రాప్స్



Raspberry & Strawberry రాస్ బెర్రీ మరియు స్ట్రాబెర్రీ



Corn మొక్కజొన్న



Tomato టమాటా



Orange కమలాపండు



Bean sprouted మొలకెత్తిన గింజలు



Carrot క్యారట్



Eggplant వంకాయ



Green బీన్స్



Lemon నిమ్మకాయ



Lettuce లెట్యూస్



Papaya బొప్పాయి



Pickles (without Sugar) తిరగాయ (చక్కెర లేకుండా)



Ginger అల్లం



Capsicum క్యాప్సికం



Spinach సాంకూర



Kiwi fruit కివి పండు



Cucumber కీరదోపకాయ



Rice దియ్యం



Banana అరటిపండు



Blueberry బ్లూబెర్రీ



Fish ఫిష్



Grapefruit చక్కెర పండు



Green part of Scallions ఉల్లి కాడల యొక్క ఆకుపచ్చ భాగాలు



Black Tea బ్లాక్ టీ



## Foods to avoid- High FODMAP diet



### High FODMAP Foods (Fermentable Oligo-Di-and Monosaccharides and Polyols)

అధిక ఫోడ్‌మ్యాప్ ఉన్న ఆహారాలు (పులియబడి ఓలిగో-డై-మరియు మోనోసాఖరైడ్స్ మరియు పోలియోల్స్)

Broccoli బ్రోకలీ



Nectarines నెక్టరైన్స్



Custard కస్టర్డ్



Chick Peas శివగలు



Artichokes ఆర్టిచోక్స్



Fruit Juice ఫ్రూట్ జూస్



Watermelon వుచ్చకాయ



Apple ఆపిల్



Canned Fruit క్యాన్‌డ్రూ ఫలం



Honey తిబి



Apricot ఆప్రికాట్



Wheat గోధుమ



Plum ప్లమ్స్



Mango మామిడిపండు



Peach పీచు



Garlic ఎల్లూరి



Pears పియర్స్



Baked Beans బేక్ చేసిన బీన్స్



Peas బలాణీలు



Okra చింతకాయ



Mushroom ముట్టగొడుగు



Dry fruits, pistachios, almonds, Hazelnuts

ఎండుఫలం, పిస్తాచియోలు, బాదామపుంజులు, హాజిల్ నట్స్



Beetroot బీట్‌రూట్



White part of Scallions ఉల్లి కాడం యొక్క తెల్లటి భాగాలు



Cauliflower కాలిఫ్లౌవర్



Milk & its products పాలు మరియు పాల ఉత్పాదనలు



Ice Cream ఐస్ క్రీమ్



Kidney Beans కిడ్నీ బీన్స్



Lentils కాయధాన్యాలు



Cabbage క్యాబేజ్



Onion ఉల్లిపాయ



Asparagus ఆస్పరగస్



Rye రై గింజ



\*FODMAP- Fermentable Oligosaccharides Disaccharides Monosaccharides and Polyols